

Madrid, 10 de enero de 2023

**Otra Información Relevante**  
**LLEIDANETWORKS SERVEIS TELEMÀTICS S.A.**

**Avance de producción del cuarto trimestre 2022, anual del 2022 y comparativa con los cuartos trimestres y anuales de los 3 años anteriores**

Conforme a lo previsto en el artículo 17 del Reglamento (UE) n° 596/2014 sobre abuso de mercado y en el artículo 227 del texto refundido de la Ley de Mercado de Valores, aprobado por RDL 4/2015, de 23 de octubre, y disposiciones concordantes, así como en la Circular 3/2020 del segmento BME Growth de BME MTF Equity (en adelante “BME Growth”), por la presente LLEIDANETWORKS SERVEIS TELEMÀTICS S.A. (en adelante “**Lleida.net**”, o la “Sociedad” o la “Compañía”) pone en su conocimiento la siguiente información que ha sido elaborada bajo la exclusiva responsabilidad del emisor y sus administradores:

Durante el cuarto trimestre del 2022, los datos de producción de los servicios SaaS han sido los siguientes:

- Crecimiento del 23,23% trimestral y un crecimiento del 43% anual de artículos de Click&Sign Standard.
- Crecimiento del 28% trimestral y crecimiento del 27,8 anual del Clic&sign Pro.
- Ligero descenso del tráfico trimestral y anual del Correo Electrónico Certificado pero aumento del 15% de los usuarios únicos mensuales que los utilizan
- Descenso del 33,5 % trimestral y del 15% anual del servicio de Contratos SMS
- Descenso del 21% trimestral y mantenimiento del tráfico anual del SMS certificado.
- Crecimiento del 28,5% trimestral y del 33% anual de los servicios de eKYC.
- Crecimiento del 44,5% trimestral y del 16% anual de los servicio de Check Network

Se adjunta presentación con las comparativas respecto a los cuartos trimestres y anuales de los años anteriores.

El miércoles 11 de octubre, Sisco Sapena, Ceo de la compañía, realizará un webinar a las 10 de la mañana en donde se comentará el avance de producción del cuarto trimestre y anual del 2022 en comparación de los anteriores y en donde se contestarán a preguntas de los asistentes en la dirección <https://www.lleida.net/es/streaming/4T2022> . Se requiere registro previo para asistir al webinar.

Quedamos a su disposición para cuantas aclaraciones consideren oportunas.

Atentamente,  
Francisco Sapena Soler  
CEO y Presidente del Consejo



# **AVANCE PRODUCCIÓN**


4º TRIMESTRE 2019 - 2022

Anual 2019-2022

# ANÁLISIS

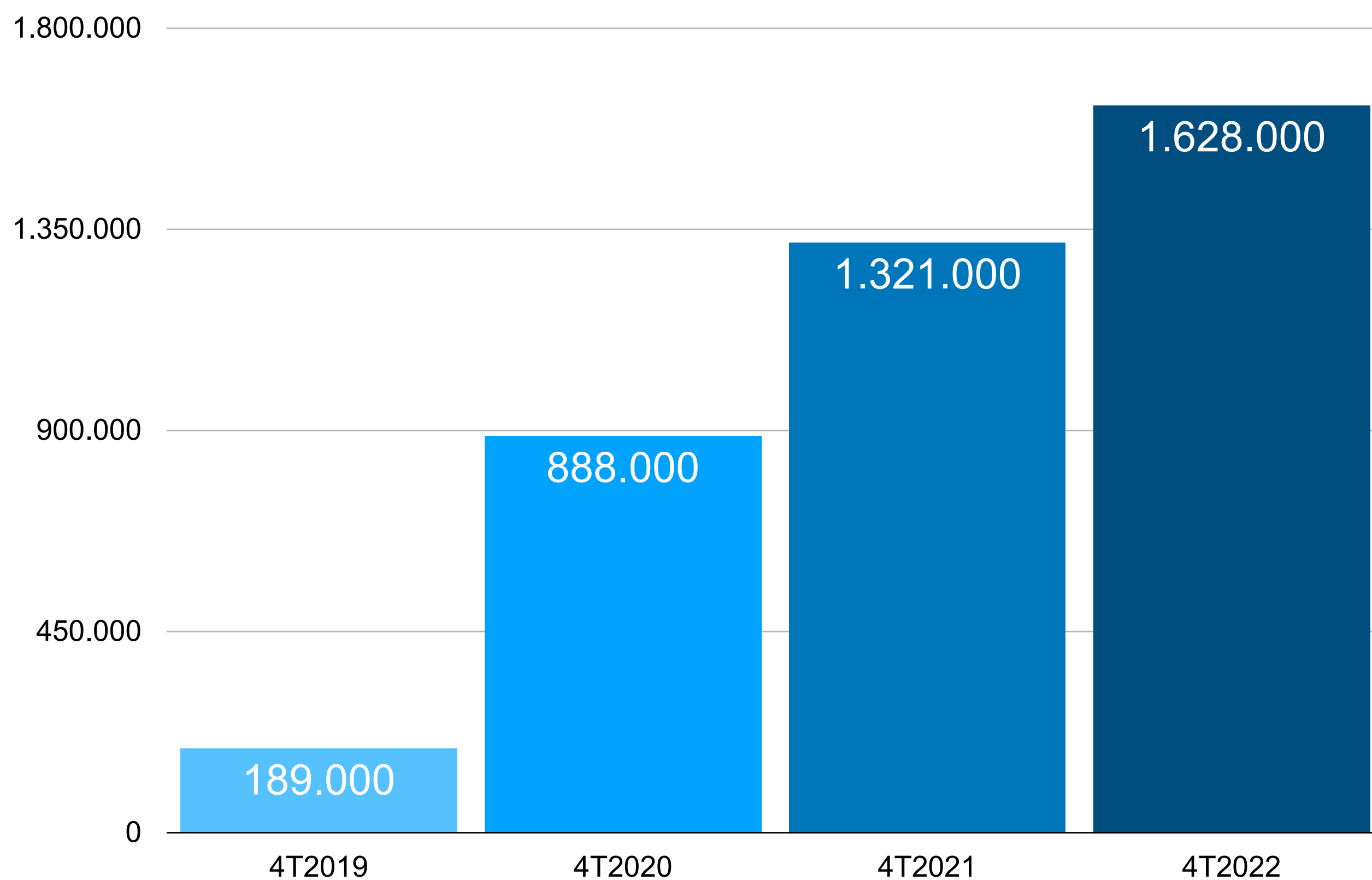
- Producción de transacciones de **Click & Sign** Standard
- Producción de transacciones de **Click & Sign** Pro
- Producción de **Correo Electrónico Certificado**
- Producción de **Contrato SMS Certificado**
- Producción de **SMS Certificado**
- Producción de **eKYC**
- Producción de **Check Network**

(\*) Datos únicamente de Lleida.net sin Indenova



# CLICK&SIGN

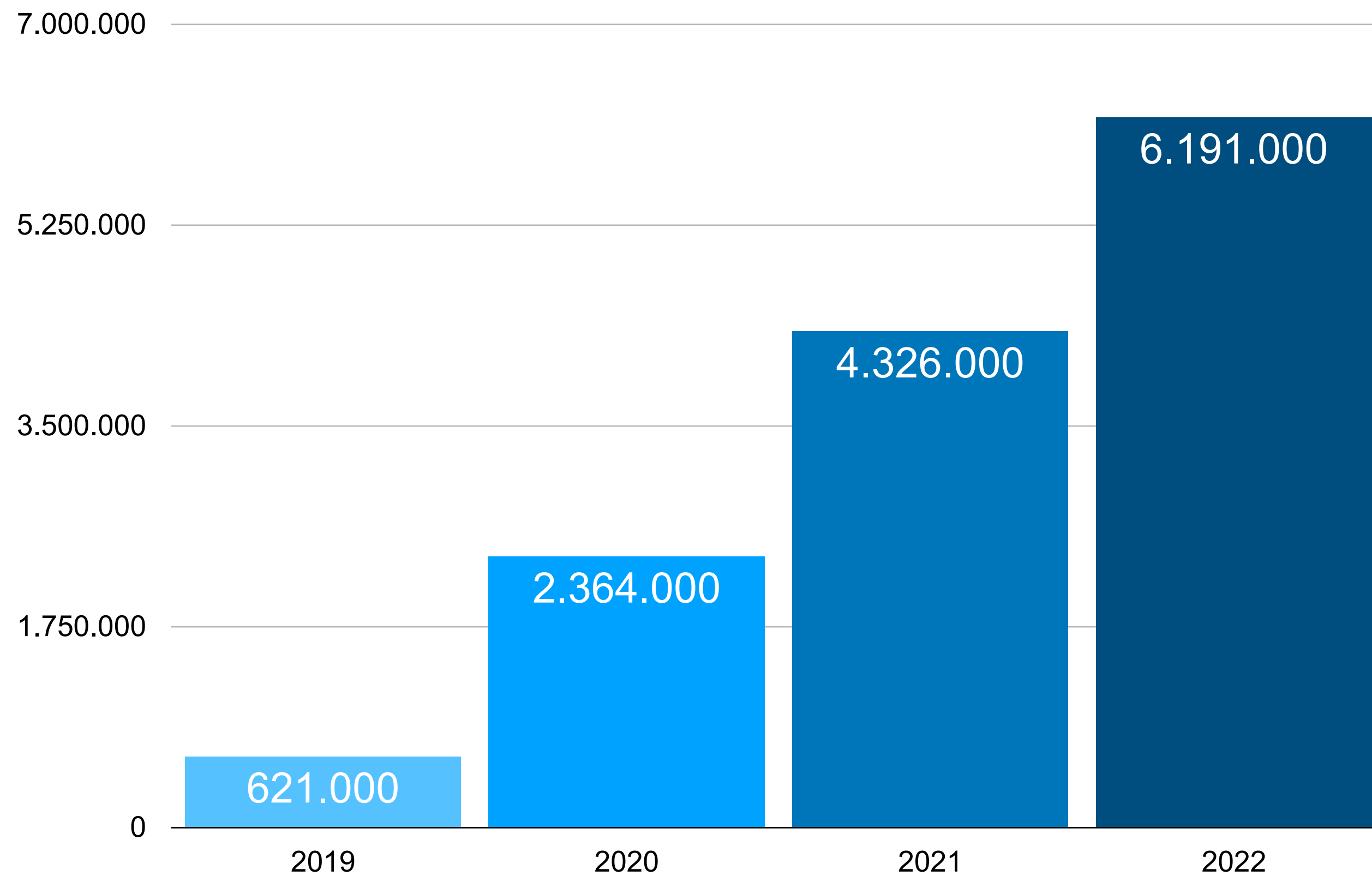
# PRODUCCIÓN TRIMESTRAL ARTICULOS CLICK&SIGN STANDARD



La producción de firmas de contratos por API generados sigue teniendo una progresión ascendente con una subida del 23,23% con respecto al cuarto trimestre del 2021. El tráfico proviene mayoritariamente por contrataciones de telecos, así como créditos inmobiliarios en Europa y subiendo la apertura de ctas bancarias y financiación a consumo en Latinoamérica.

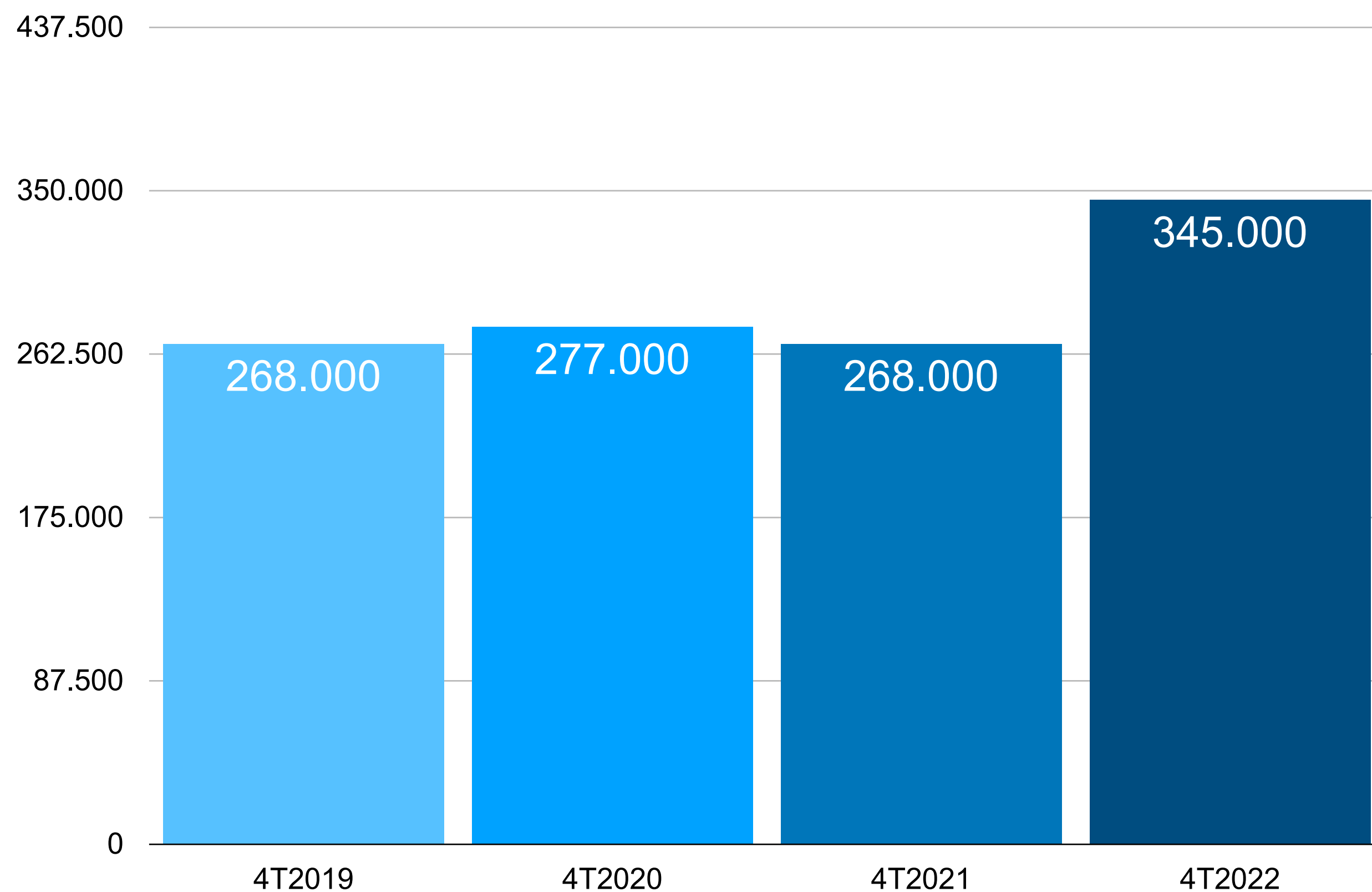
(\*) Un proceso completo de contratación click&sign puede tener varios artículos click&sign.

# PRODUCCION ANUAL ARTICULOS CLICK&SIGN STANDARD



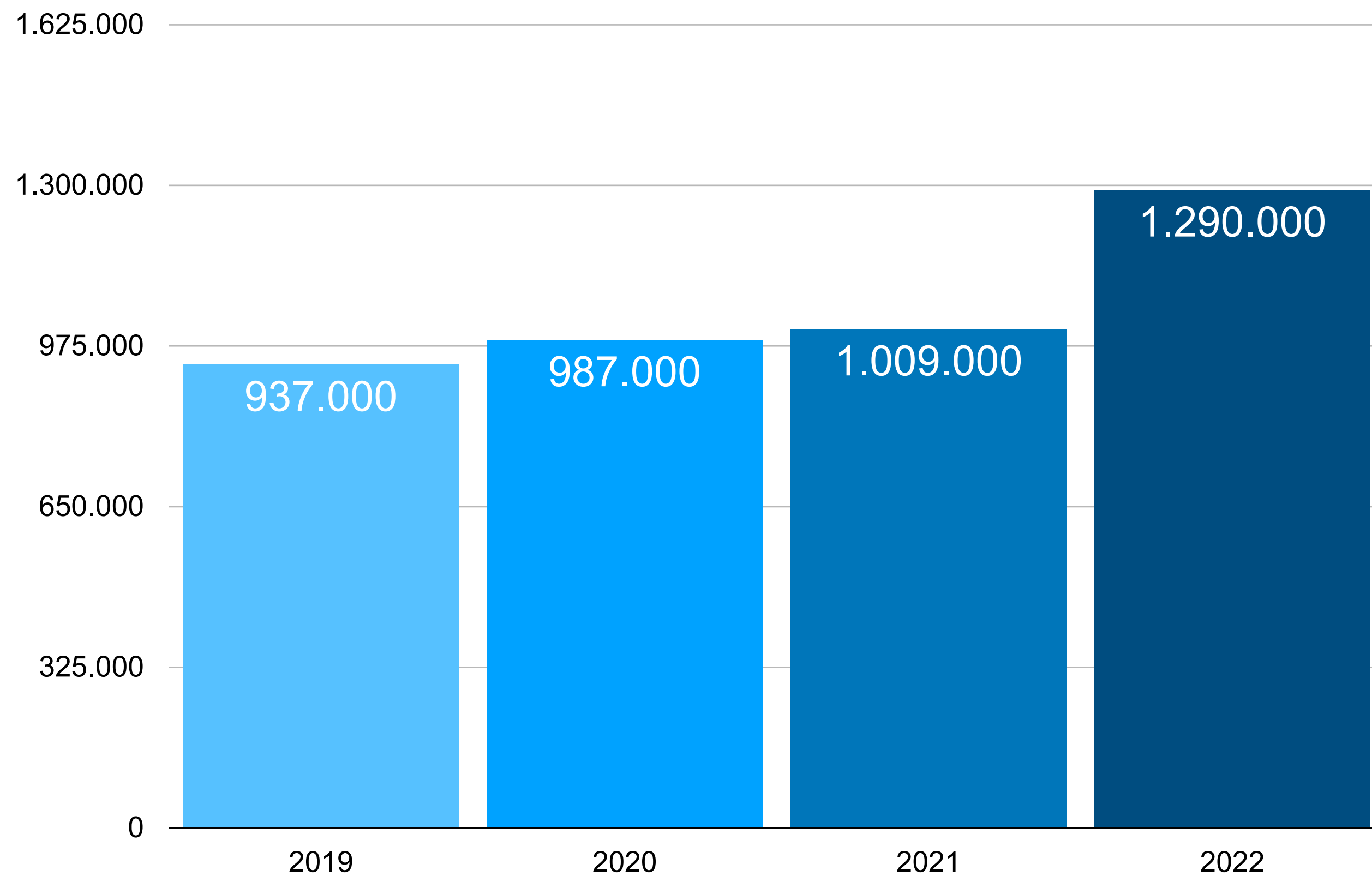
La producción anual de contratos estándar crece un 43% anual y por primera vez se supera la barrera de los 6 millones de contratos anuales, con preponderancia de la contratación de servicios de telecomunicaciones en Europa, servicios de financiación inmobiliaria en España, y fintechs en Latinoamérica.

# PRODUCCIÓN TRIMESTRAL CLICK&SIGN PRO



Los circuitos denominados PRO son circuitos de contratación complejos en los que hay que analizar varias variables antes de efectuar la contratación propiamente dicha. La subida de los circuitos PRO con respecto al 4T2021 ha sido de un 28,73% liderados por la contratación de seguros en Europa, repitiendo el avance del trimestre anterior, la contratación de tarjetas de crédito por parte de entidades españolas, así como los cumplimientos de RGPD.

# PRODUCCIÓN ANUAL CLICK&SIGN PRO

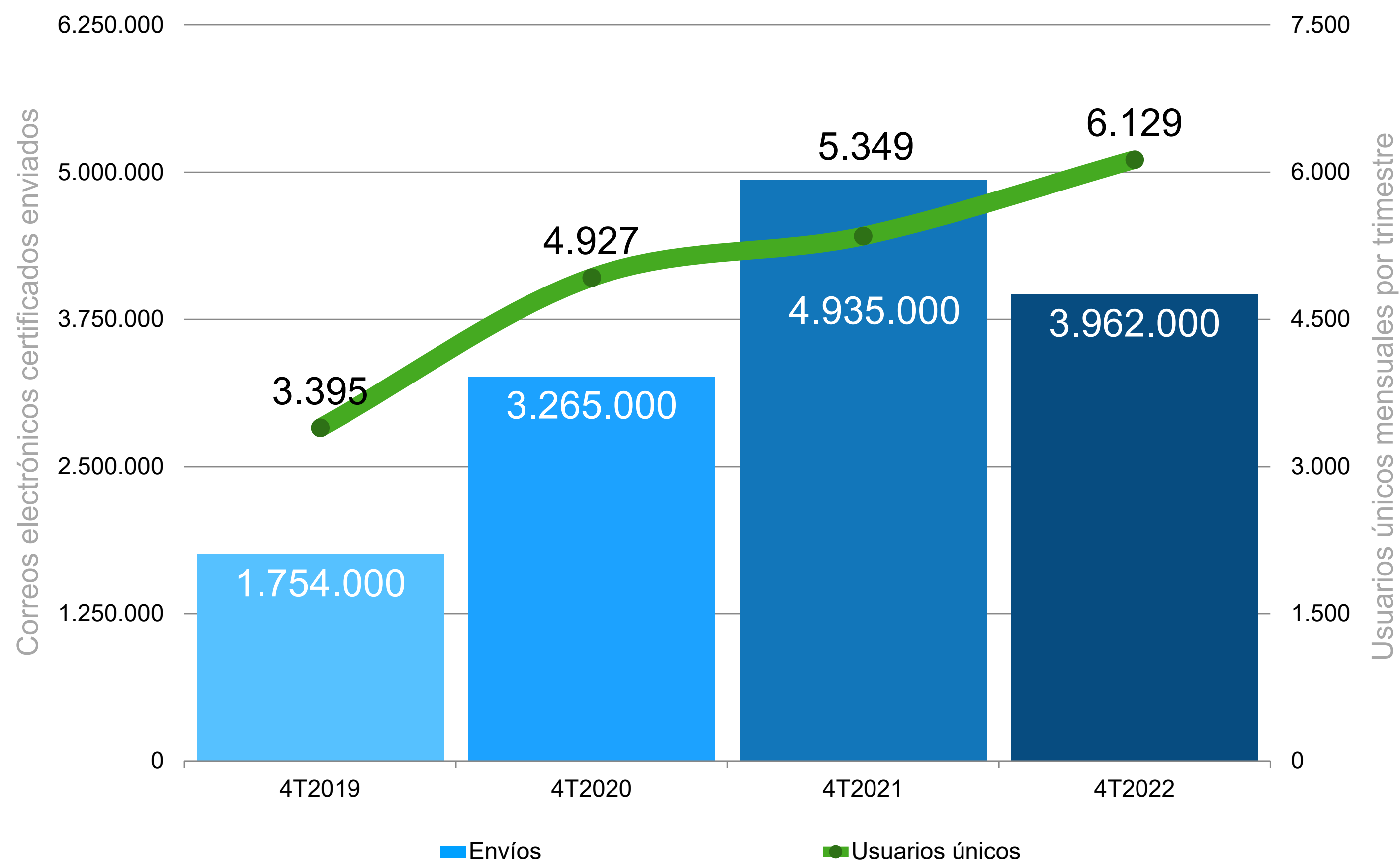


La producción anual de Click&sign pro ha crecido un 27,8% con respecto al año 2021 siendo la contratación de seguros a nivel europeo en primer lugar seguidas por la contratación de tarjetas de crédito



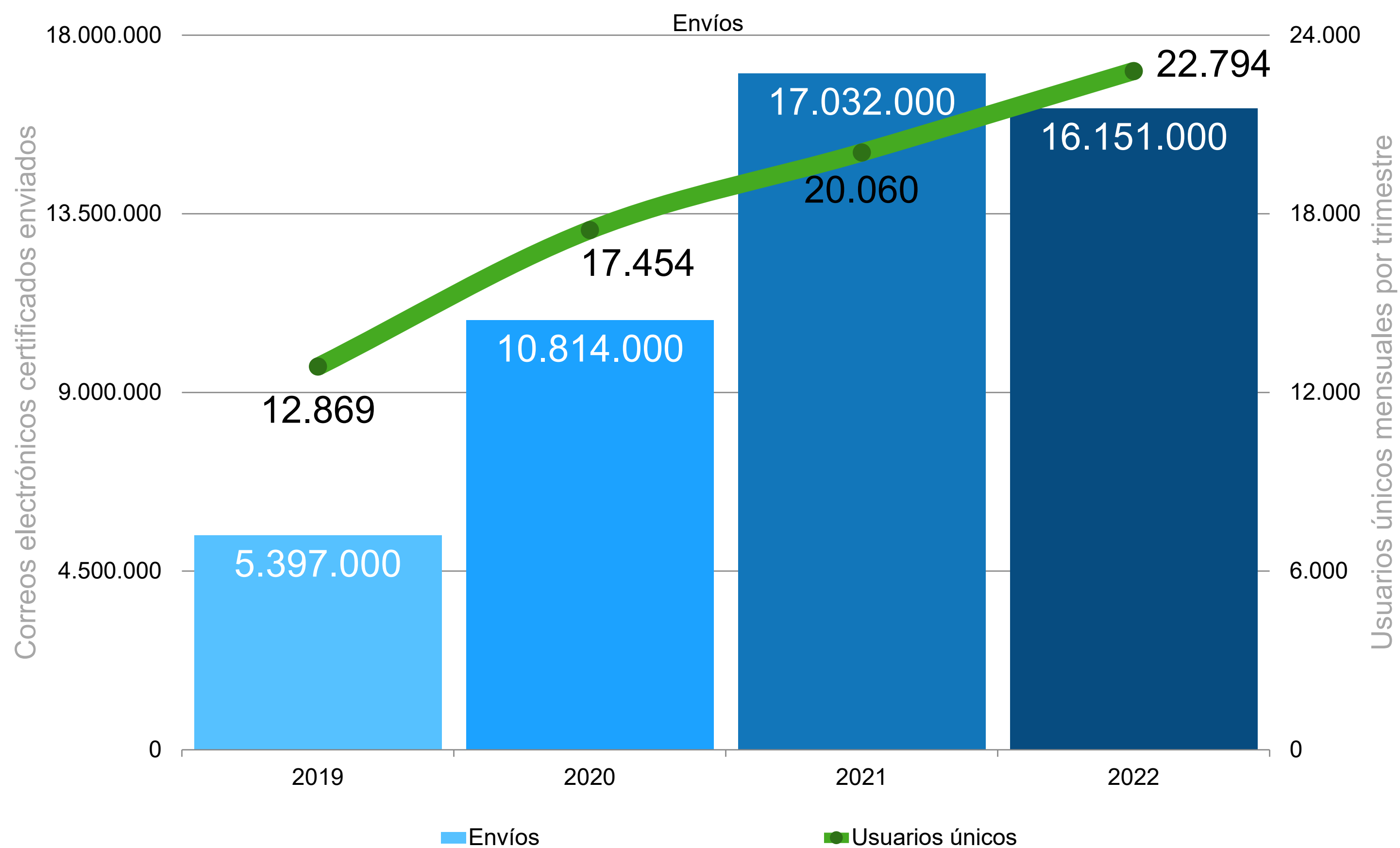
# CORREO ELECTRÓNICO CERTIFICADO

# PRODUCCIÓN TRIMESTRAL CORREO ELECTRÓNICO CERTIFICADO



El correo electrónico certificado en número ha sido inferior respecto al tráfico generado durante el 4T2021, el número de usuarios únicos por mes del servicio ha subido un 15% con lo que se indica que la población y la popularidad del servicio sigue ascendiendo de forma notable. El tráfico de número de correos baja puesto que este trimestre no ha habido grandes notificaciones de cambio de condiciones por parte de bancos así como tampoco ha habido notificaciones masivas de cambios de propiedad de deudas bancarias ni tampoco el aumento esperado de reclamación de deuda.

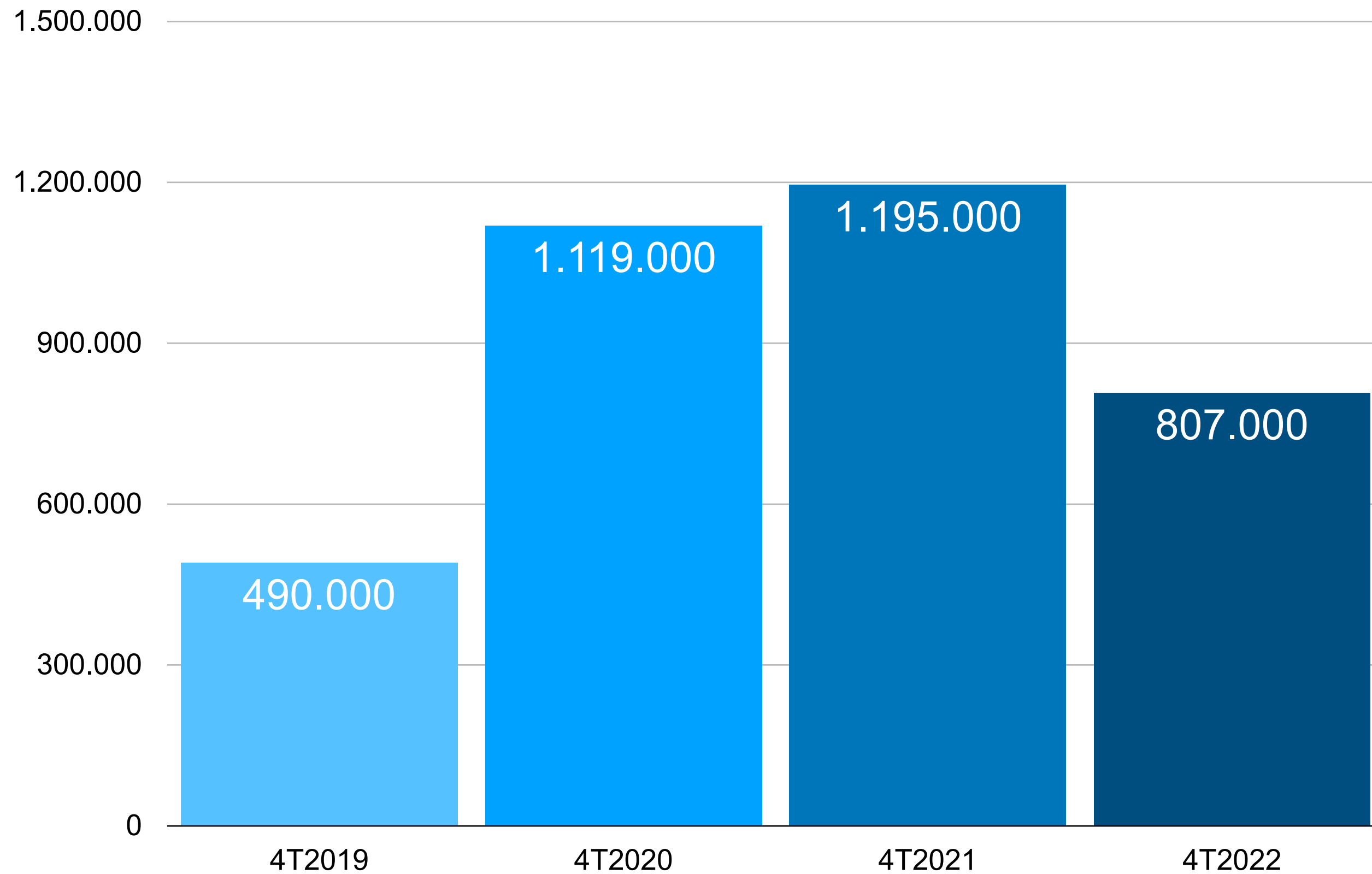
# PRODUCCIÓN ANUAL CORREO ELECTRÓNICO CERTIFICADO



La tendencia descrita en el gráfico trimestral se repite en este caso, sube un 14% el total de los usuarios únicos mensuales al año y se mantiene la tendencia de los últimos 4 años pero desciende ligeramente el total de correos electrónicos certificados enviados.

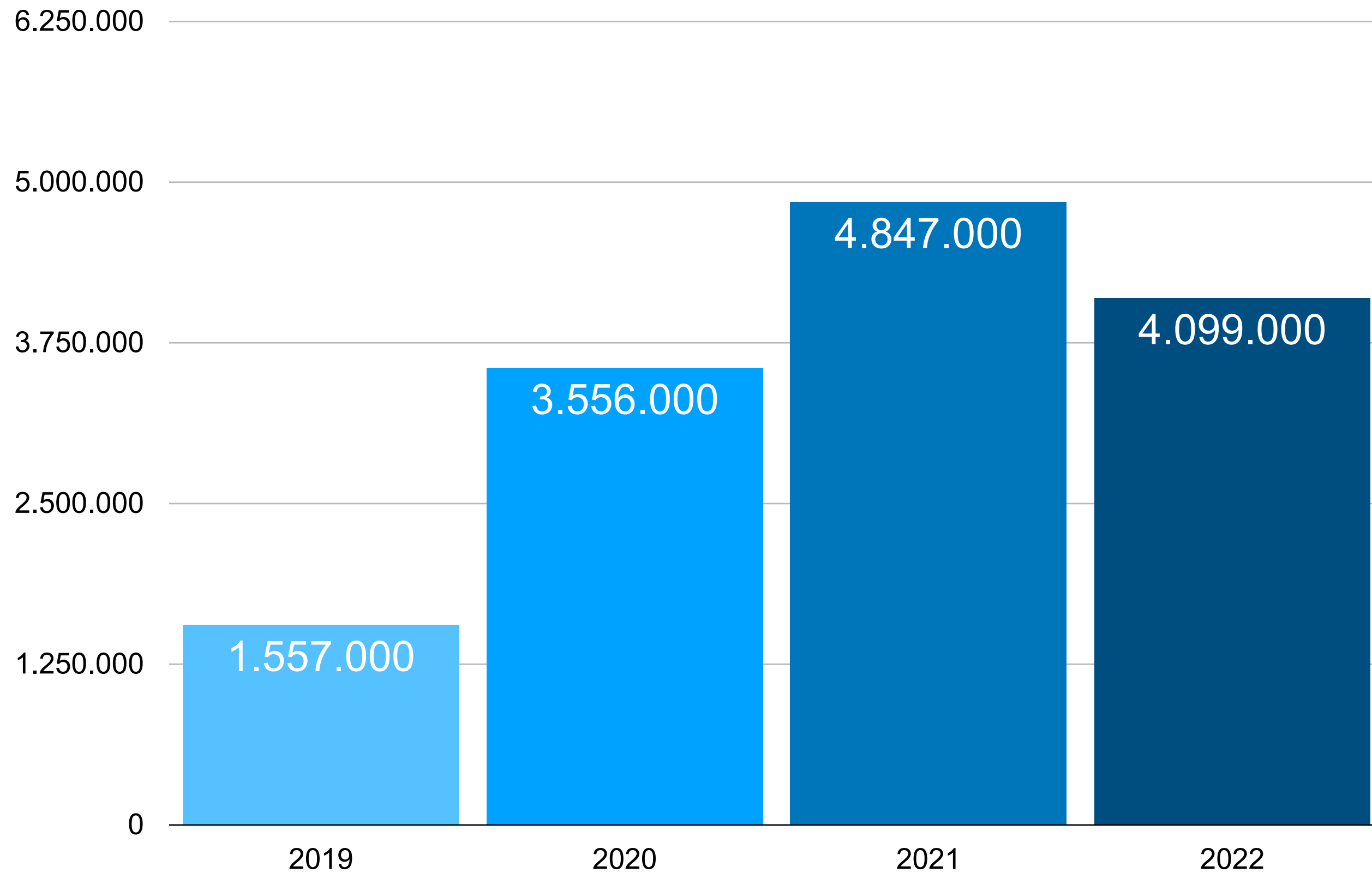
# SERVICIOS SMS

# PRODUCCIÓN TRIMESTRAL CONTRATO SMS CERTIFICADO



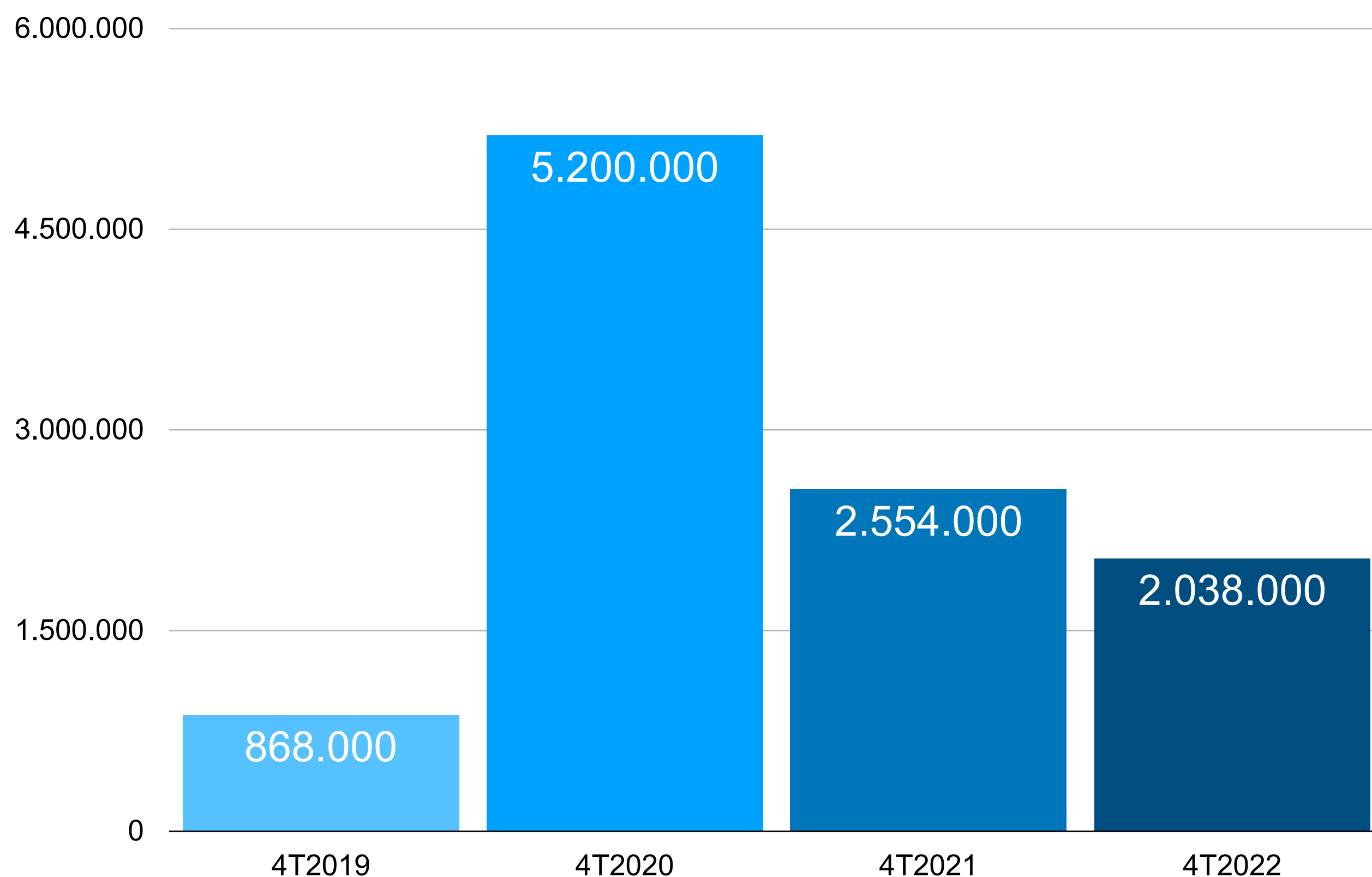
El tráfico de Contrato SMS Certificado desciende un 33,5% durante este 4T2022 dado que el gran impulsor de este tipo de tráfico, que son las compañías de luz y gas siguen teniendo meses tormentosos a nivel de precio y se han disminuido las campañas de promoción, aparte de ir sustituyéndose por click & sign standard. Sector bancario sigue aumentando la utilización y comienza a destacarse por la utilización en servicios de telecomunicaciones.

# PRODUCCIÓN ANUAL CONTRATO SMS CERTIFICADO



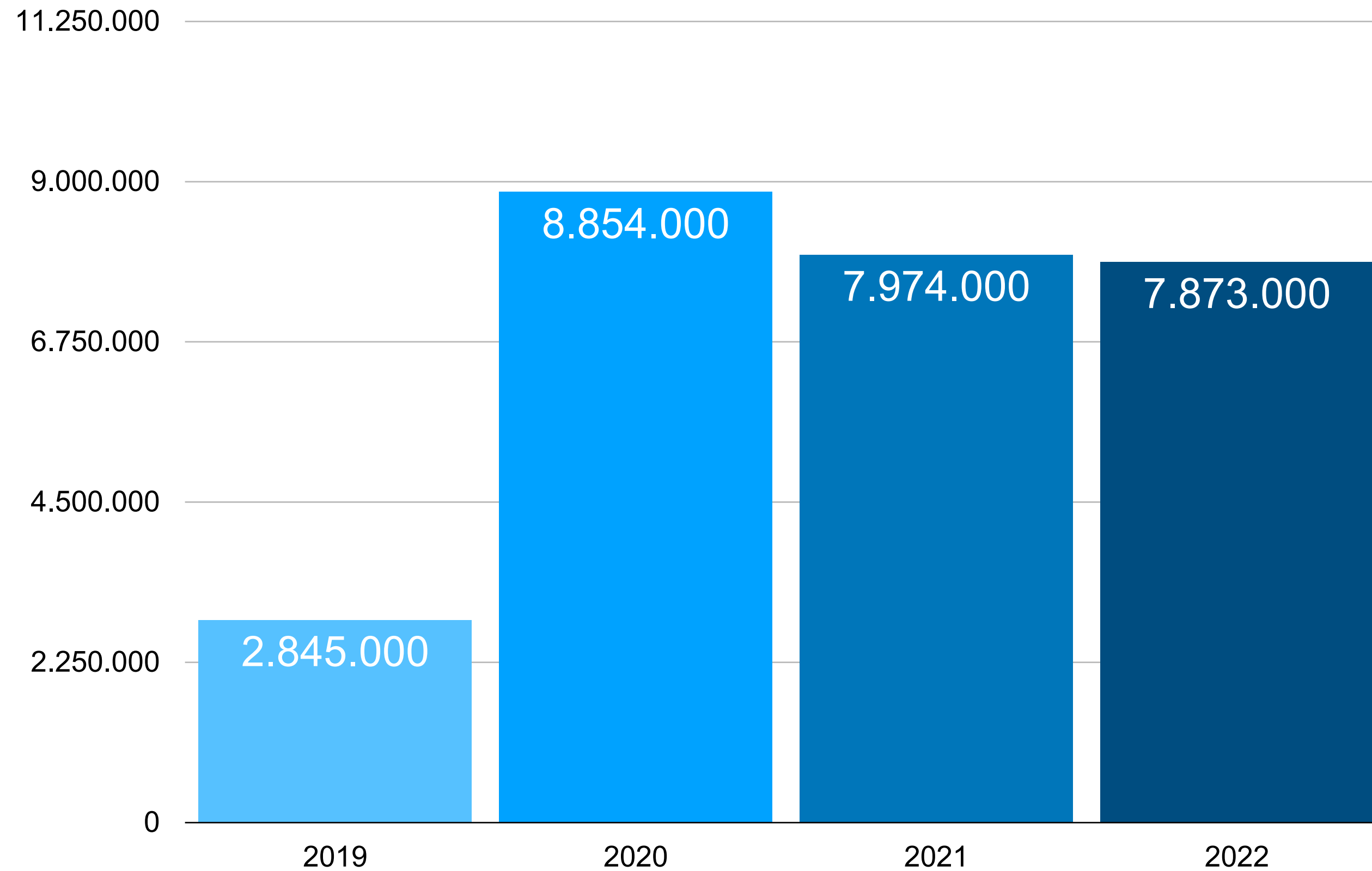
El descenso anual es de un 15,5% pero es debido a la tormenta que han tenido las compañías de luz y gas desde el conflicto en Ucrania que ha hecho que las comercializadoras no pudieran competir comercialmente con las energéticas clásicas al subir enormemente el precio mayorista de la energía.

# PRODUCCIÓN TRIMESTRAL SMS CERTIFICADO



El tráfico de SMS certificado durante el 4T2022 es inferior en un 21,19% con respecto al tráfico generado durante el 4T2021. El tráfico proviene mayoritariamente por la utilización del SMS certificado en los procesos de contratación, reclamaciones de compañías de seguros y utilities en Europa, saldos deudores en banca, impagos financieros por parte de utilities, y como novedad este trimestre, notificaciones por parte de administraciones. Sin embargo durante este último trimestre se ha reclamado menos de lo esperado.

# PRODUCCIÓN ANUAL SMS CERTIFICADO

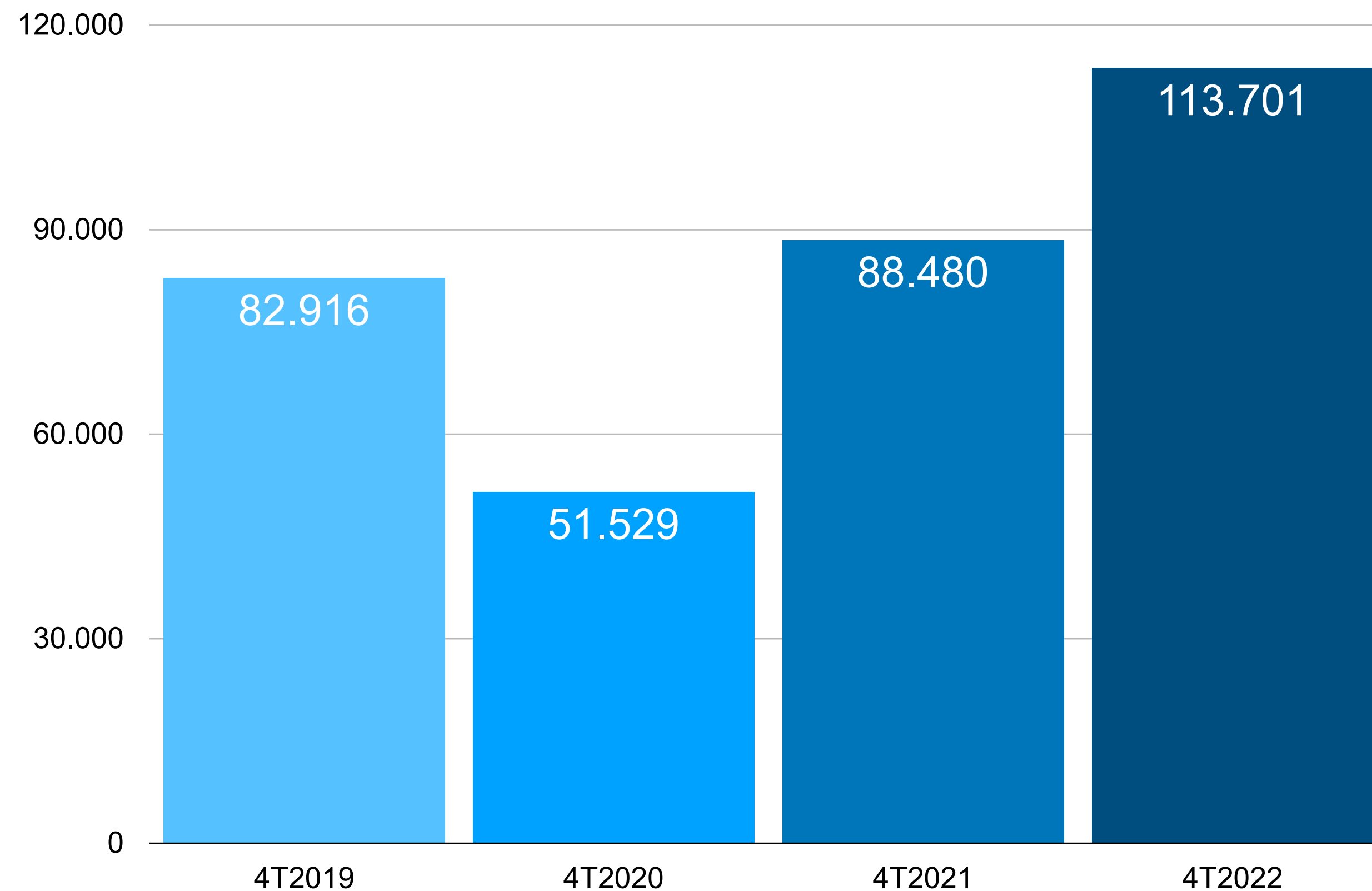


El tráfico anual de sms certificado se ha prácticamente mantenido durante el año a pesar de las previsiones del mercado que se iban a generar muchas mas reclamaciones por impago.



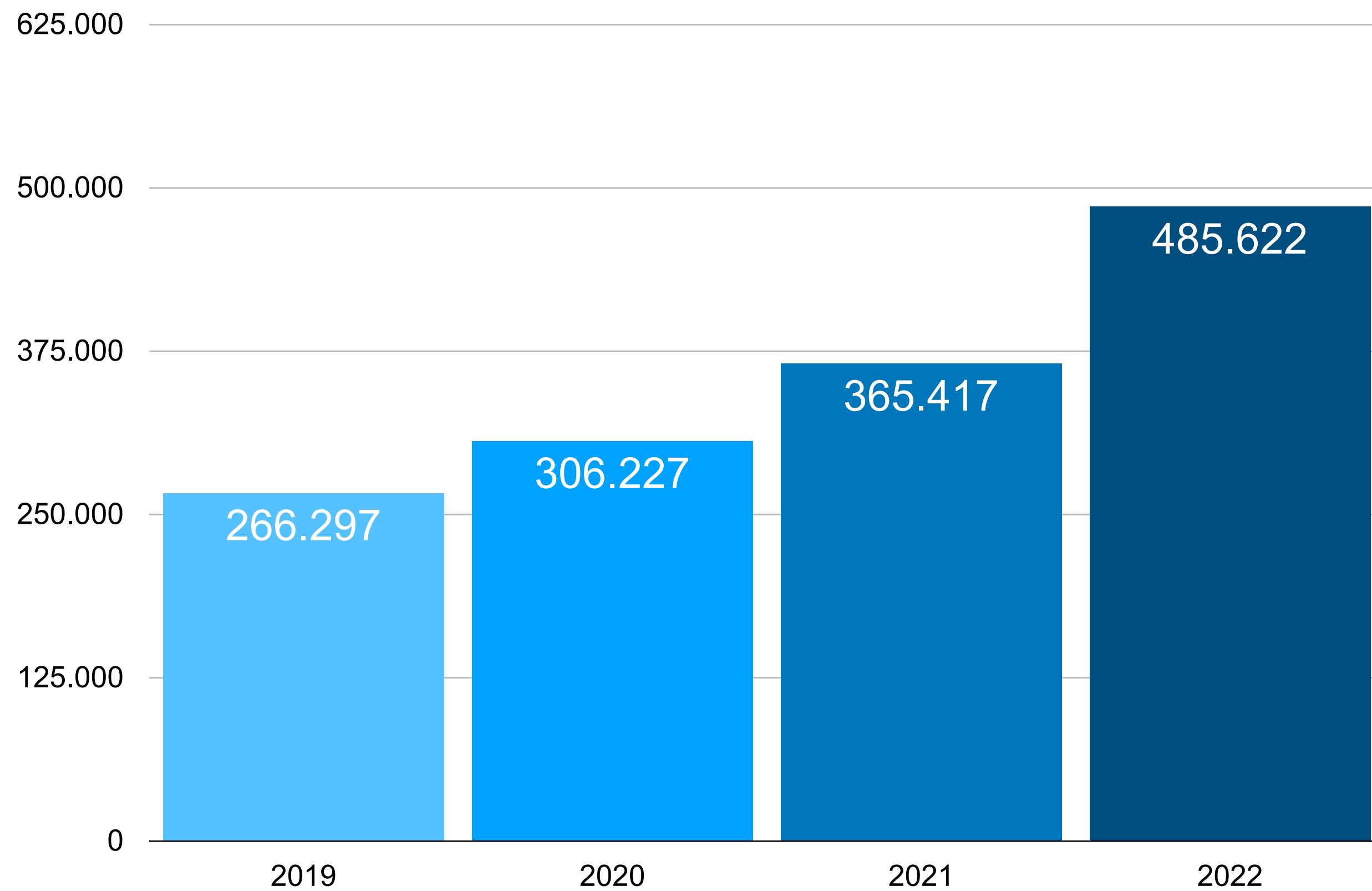
# OTROS SERVICIOS

# PRODUCCIÓN TRIMESTRAL SERVICIOS EKYC



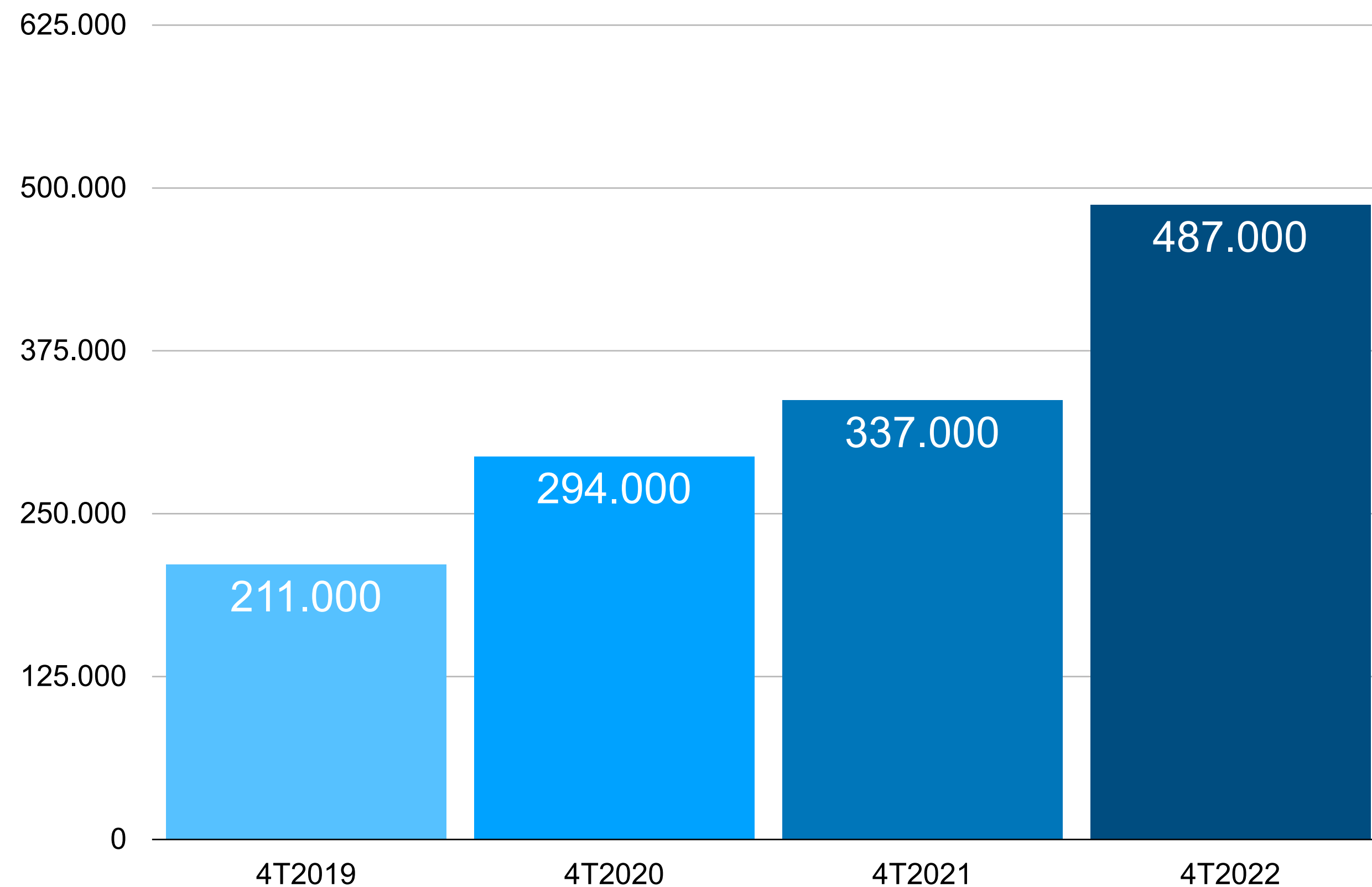
El servicio eKYC es un servicio que se utiliza para poder identificar y autenticar a los nuevos usuarios de servicios financieros haciendo que presente su documentación, verificando esa documentación de forma online así como procesos de prueba de vida, tanto en España como en Latinoamérica, creciendo un 28,50% con respecto al tráfico del 4T2021.

# PRODUCCIÓN ANUAL SERVICIOS eKYC



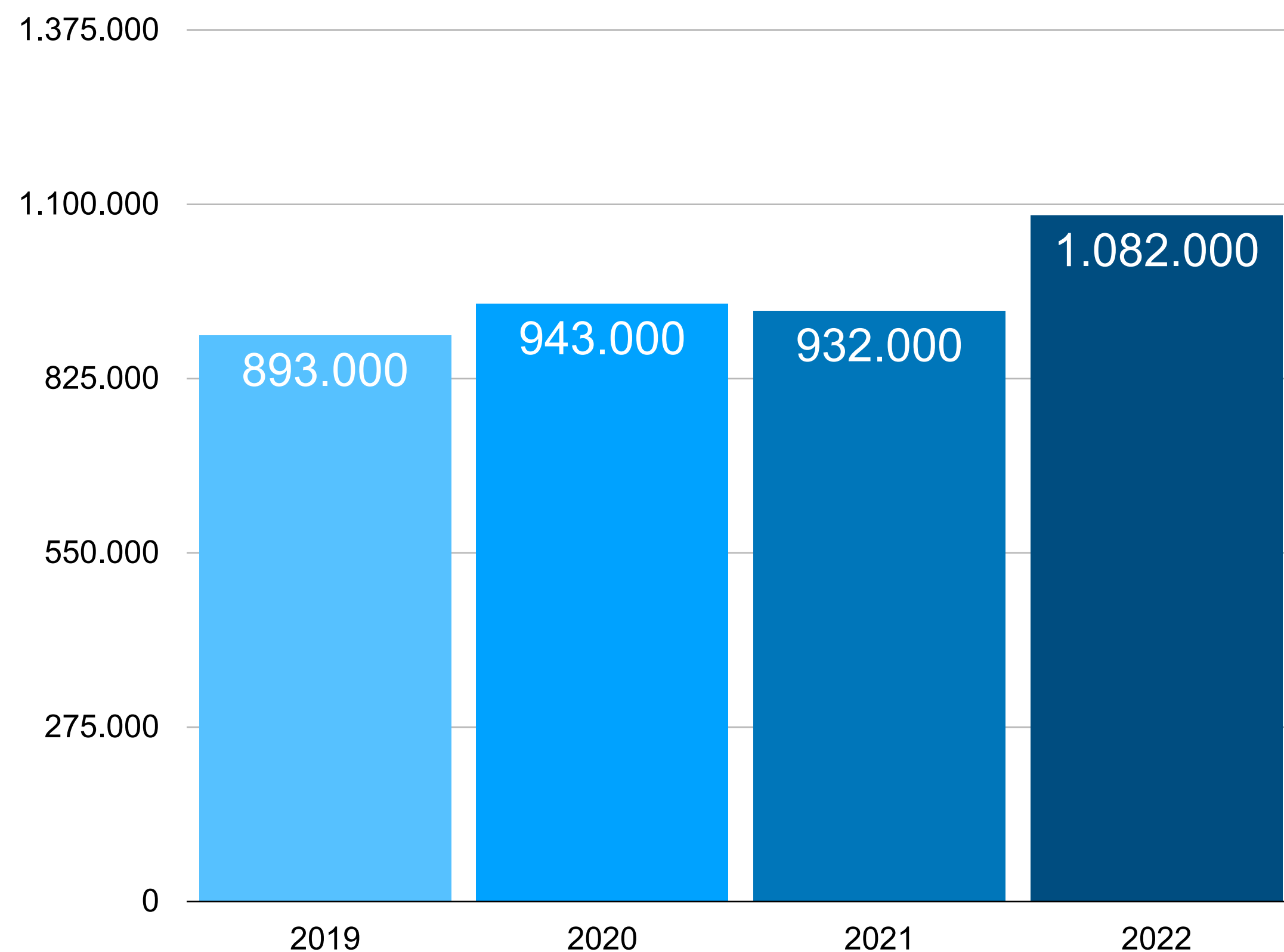
La producción de servicios eKYC se acerca al medio millón anual y con un crecimiento del 33%, utilizada sobretudo en procesos de alta de nuevos clientes en servicios bancarios y para el alta de servicios de seguros que requieren prueba de vida por parte de los clientes.

# PRODUCCIÓN TRIMESTRAL CHECK NETWORK



El servicio de Check Network es un servicio incluido dentro del apartado de otros SAAS que permite identificar la operadora a la que pertenece un número en cuestión, habiendo crecido este 4T2022 un 44,50% con respecto al tráfico del 4T2021. Se debe principalmente al aumento de precio de determinadas terminaciones en terceros países.

# PRODUCCIÓN ANUAL CHECK NETWORK



En este caso el tráfico anual sube un 16% con respecto al año anterior pero como hemos visto en la gráfica anterior, se concentra gran parte del tráfico en el último trimestre.



# Lleida.net

The First Registering Operator

OTCQX: LLEIF · EPA: ALLLN · BME: LLN

[ir@lleida.net](mailto:ir@lleida.net)

[investors.lleida.net](http://investors.lleida.net)